

Registros Médicos y Sistemas de Información en Salud^{1/}



3.

Datos de referencia

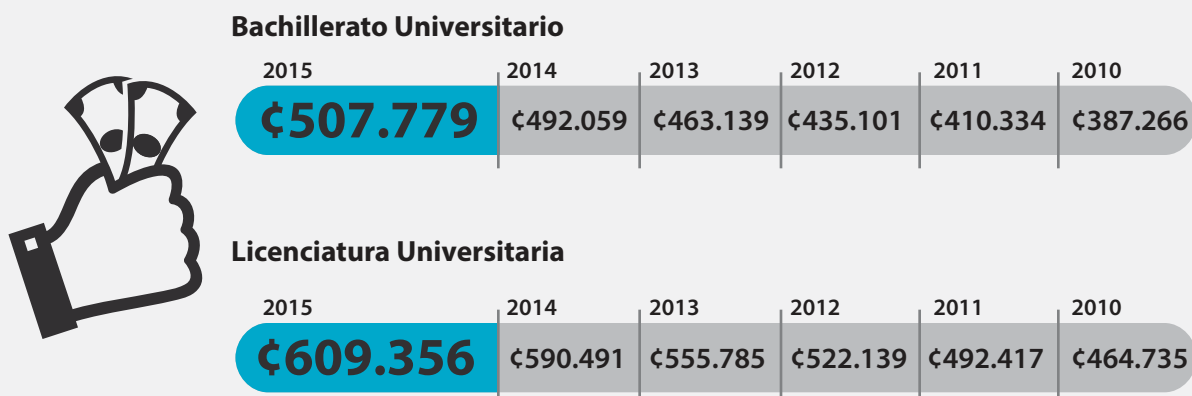
Desempleo:

Según consulta a las personas graduadas en Registros Médicos y Sistemas de Información en Salud

| | |
|--------------------------|-------|
| En todas las disciplinas | 1,02% |
| En el ámbito nacional* | 4,54% |
| | 9,17% |

*Fuente: Elaboración propia con datos de la Encuesta Continua de Empleo del Instituto Nacional de Estadística y Censos, 2013

Salario promedio mínimo 2010 – 2015**



** Fuente: Ministerio de Trabajo y Seguridad Social, mediante Decreto Ejecutivo para cada semestre. Se calculó el promedio, tomando el primer y segundo semestre de cada año.

1/ Esta disciplina incluye las carreras de:

Registros Médicos / Registros y Sistemas de Información en Salud

Las personas entrevistadas estudiaron en las siguientes universidades:



Fuente de la información:

Estudio "Seguimiento de la condición laboral de las personas graduadas 2008 - 2010 de las universidades costarricenses", realizado en el año 2013. El estudio completo se puede consultar en: www.conare.cr

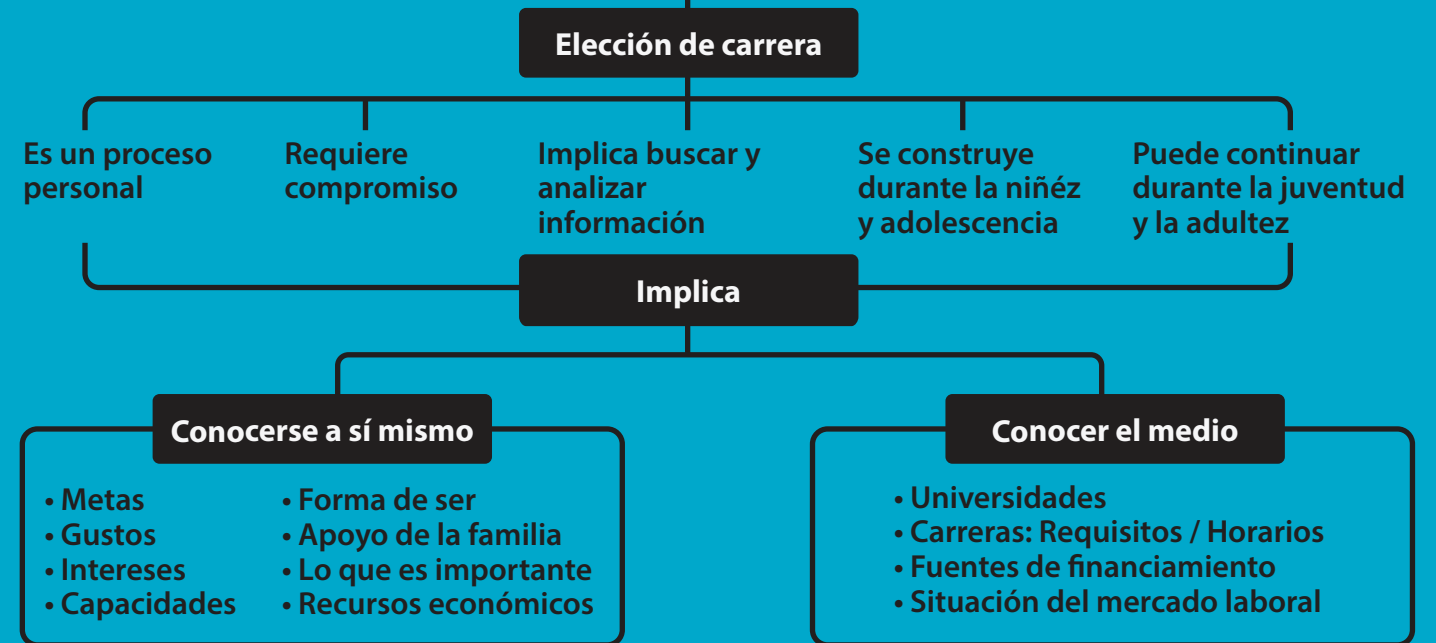
Registros Médicos y Sistemas de Información en Salud^{1/}



¿Está eligiendo carrera?

¿Va a entrar a la Universidad?

¡Esto le interesa!



Situación del mercado laboral

Una de las formas más confiables de obtener información sobre el mercado laboral, es preguntándole sobre su situación laboral a las personas que se han graduado de las diferentes carreras.

El **Observatorio Laboral de Profesiones**, se encarga de entrevistar a las personas graduadas de las universidades públicas y privadas, tiempo después de que obtuvieron su título universitario, y les consulta sobre diferentes aspectos, especialmente sobre su situación laboral.

En la presente **"Radiografía Laboral"** se ha incluido información que puede serle útil a usted que se encuentra eligiendo carrera y que puede tener interés en la especialidad de **Registros Médicos y Sistemas de Información en Salud**.



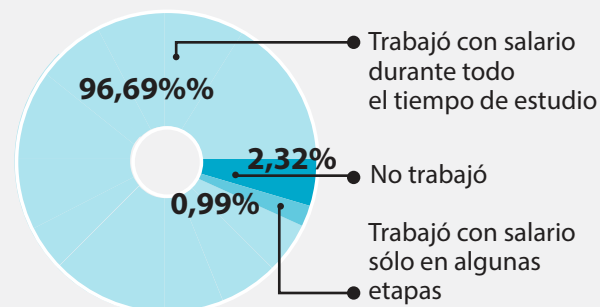
1.

Durante los estudios universitarios

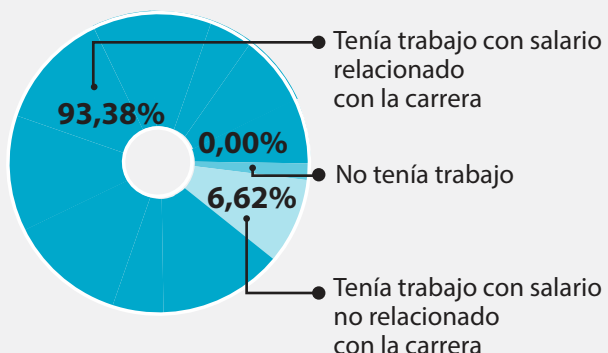
Forma de financiamiento de los estudios

| | |
|---|--------|
| Ingresos generados por sí mismo | 87,75% |
| Ingresos familiares | 4,30% |
| Préstamo | 14,57% |
| Beca universitaria | 4,30% |
| Otras becas: Gobierno, Organismos Internacionales, del lugar de trabajo y otras fuentes | 3,31% |

Condición laboral mientras estudiaba



Condición laboral al momento de graduarse



Grado de satisfacción con lo estudiado

4,45



Se refiere al promedio de satisfacción, en donde 1 es el valor más bajo y 5 el valor más alto

Continuó estudios luego de graduarse

47,68%



Medio por el que consiguió trabajo

| | | |
|--------------------|--------|--|
| Anuncios y ferias | 60,96% | Bolsa de trabajo, anuncio del periódico, se enteró en la universidad, Servicio Civil, ferias laborales, mediante internet |
| Redes de contactos | 38,01% | Recomendación de un amigo, profesor, familiar, práctica profesional, relaciones hechas en empleos anteriores, el empleador le contactó |
| Emprendedurismo | 1,03% | Creación de una empresa propia, integración a un negocio familiar |

Principales aspectos que influyeron para la contratación

| | |
|-----------------------------|--------|
| Espíritu emprendedor | 88,36% |
| Grado académico | 81,51% |
| Disponibilidad horaria | 78,08% |
| Carrera de la que se graduó | 75,68% |
| Experiencia laboral previa | 72,26% |



2.

Situación laboral actual

Indicadores de empleo



| | |
|--|--------|
| Personas graduadas con empleo al momento de la entrevista | 98,98% |
| Personas graduadas que trabajan la jornada laboral que desean | 98,97% |
| Personas graduadas cuyo trabajo actual tiene relación con lo estudiado | 96,58% |

Tipo de institución en la que trabaja

| | |
|--|--------|
| Gobierno Central | 3,60% |
| Autónomas y Semi-Autónomas | 91,73% |
| Sector privado | 3,60% |
| Propio o familiar | 0,00% |
| Ejercicio liberal (Servicios profesionales, consultoría, trabajador independiente) | 1,08% |
| Otro (Gobierno local, organización no gubernamental, iglesia, otros) | 0,00% |

Tipo de puesto en el que trabaja



Alta gerencia o Dirección
5,82%



Mandos medios o Jefatura
50,68%



Subordinado
42,47%



Trabajador independiente
1,03%

Principales empleadores

| |
|-------------------------------------|
| Caja Costarricense de Seguro Social |
| Cooperativas y clínicas |
| Instituciones públicas |

Utilidad de algunas competencias personales para el trabajo actual

| | 1 | 2 | 3 | 4 | 5 |
|---|---|---|---|---|------|
| Facilidad para el trabajo en equipo | | | | | 4,52 |
| Capacidad para la expresión verbal de ideas | | | | | 4,49 |
| Capacidad para hablar en público | | | | | 4,39 |
| Manejo de paquetes informáticos de oficina | | | | | 4,51 |
| Capacidad de redacción | | | | | 4,54 |

Se refiere al promedio de utilidad en una escala de 1 a 5, donde 1 es el valor más bajo y 5 el valor más alto

Grado de satisfacción con el trabajo actual

4,63



Se refiere al promedio de satisfacción, en donde 1 es el valor más bajo y 5 el valor más alto